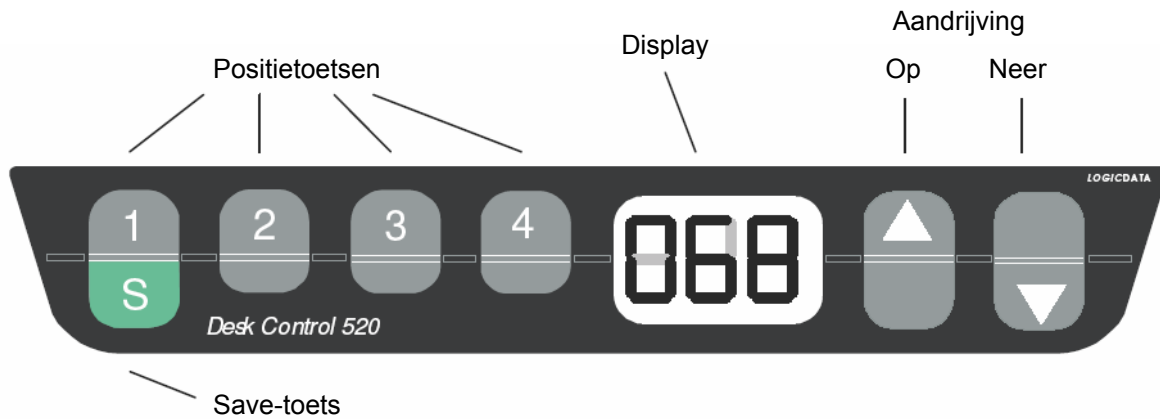




## Tafelhoogte programmering vanaf Rev.38

(T-Delta's)



### Aanpassen aangegeven hoogte



Houd de toetsen ,  en  gelijktijdig ingedrukt.

Houd de toetsen ingedrukt tot "S7", "S8", "S9", of "S0" in het display verschijnt, bijvoorbeeld:




Druk op  of , tot "S7"verschijnt in het display.



Druk op .

Het display begint te knipperen en geeft "068" aan.





**LET OP: De tafelbesturingsbox werkt invers (omgekeerd). In de bovenste positie wordt de onderste hoogte ingesteld en omgekeerd.**




Beweeg de tafel met  naar het gewenste **bovenste** eindpunt van de tafel.

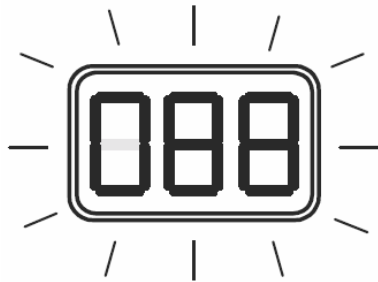


Druk op  of  om de **onderste** hoogte op het display in te stellen, bijvoorbeeld "062".



Druk nu op  om de ingestelde hoogte te bevestigen.

Het display begint te knipperen en geeft "088" aan.






Druk op  om naar de gewenste **onderste** eindpositie te bewegen.



Druk op  of  om de **bovenste** hoogte op het display in te stellen, bijvoorbeeld "120".



Druk nu op  om de ingestelde hoogte te bevestigen.

De tafelprogrammering is nu afgesloten. Beweeg met  of  naar uw gewenste tafelhoogte.



**LET OP: Indien de tafelhoogte met "S7" is veranderd, vervalt de mogelijkheid van een RESET!!**