



A&E Trading b.v.

Lineaire aandrijftechniek

HANDLEIDING RF BEDIENING



A&E Trading b.v. is een technische groothandel gespecialiseerd in lineaire aandrijftechniek voor de zakelijke markt, opgericht in 1994 en gevestigd in Leek. Wij zijn trots de gehele Benelux te kunnen bedienen met oplossingen, advies en maatwerk. Door de jaren heen is A&E Trading b.v. een begrip geworden en vormt de schakel in de keten tussen fabrikant en producent.

Speerpunten van onze organisatie zijn:

- *Oplossingsgerichtheid*
- *Meedenken met de klant*
- *Advies en deskundigheid*
- *Hoge kwaliteit*
- *Goede after sales en service*
- *Breed assortiment*


Het assortiment is zorgvuldig gekozen en op elkaar afgestemd. Door onze ruime ervaring en uitstekende samenwerking met toeleveranciers zijn wij in staat om technisch hoogwaardige producten te leveren.

Gebbruiksvoorwaarden

De gebruiker is verantwoordelijk voor het bepalen van de geschiktheid van A&E Trading b.v. producten voor een specifieke toepassing. A&E Trading b.v. besteedt veel zorg in het verstrekken van accurate en up-to-date informatie over haar producten. Echter, als gevolg van voortdurende ontwikkeling ter verbetering van haar producten, kunnen A&E Trading b.v. producten onderworpen zijn aan wijzigingen en veranderingen zonder voorafgaande kennisgeving. Daarom, kan A&E Trading b.v. niet instaan voor de juiste en actuele status van deze informatie over haar producten. Hoewel A&E Trading b.v. zich inspant om redenen zoals hierboven vermeld, kan zij de beschikbaarheid van een bepaald product niet waarborgen. Daarom behoudt A&E Trading b.v. zich het recht voor om te stoppen met de verkoop van een product, geplaatst op zijn website of in haar catalogi of ander schriftelijk materiaal opgesteld door A&E Trading b.v.

Functie RF ontvanger en bediening


- Sluit de ontvanger aan op de besturing.



Handmatige instelling

Stap 1: Pair de ontvanger aan de handbediening.

- Druk op de zwarte knop om contact te maken.



- Houd de knop omhoog voor een aantal seconden ingedrukt.
- Gereed voor gebruik.


Stap 2: Hou de knop omhoog of omlaag ingedrukt om het systeem te laten functioneren.



Automatische instelling

Stap 1: Pair de ontvanger aan de handbediening.

- Druk op de zwarte knop om contact te maken.



- Houd de knop omlaag voor een aantal seconden ingedrukt.
- Gereed voor gebruik.

Stap 2: Druk éénmalig op de knop omhoog of omlaag om het systeem te laten functioneren.



Automatisch gebruik

Stap 1: Het systeem laten stoppen.

- Druk éénmalig op de knop omhoog of omlaag om het systeem te laten stoppen.


Stap 2: Het systeem laten bewegen.

- Druk éénmalig op de knop omhoog of omlaag om het systeem te laten bewegen.



Stap 3: Het bereiken van de in- of uitgeschoven positie.

- Druk de knop omhoog of omlaag 2 keer in om het systeem te laten bewegen.



Reset de besturing

Stap 1: Reset de besturing.


- Hou de knop omlaag voor een aantal seconden ingedrukt.



Reset pairing

Stap 1: Reset de pairing.

- Hou de zwarte knop voor 8 seconden ingedrukt.



Contact



A&E Trading b.v.

Lorentzpark 13

9351 VJ Leek

T 0594 58 11 58

F 0594 58 11 68

I www.aetrading.nl

E info@aetrading.nl

BTW NL808938605 B01

KvK Groningen 02070188